

SURFCOM 特殊系列

※标注的详细规格请另咨询我司



LCD玻璃基板波纹度测量机



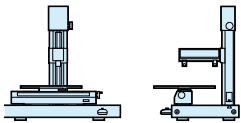
测量范围：
(650 x 650) mm型号

SURFCOM 1400G-LCD

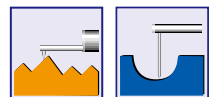
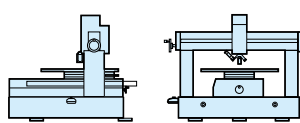
SURFCOM 1400G-LCD

- 测量范围包括(300×250)mm、(500×500)mm、(650×650)mm的尺寸,产品品种齐全,切实响应用户需求。
- 可测量大范围的波纹度、粗糙度、翘曲、段差形状。
- 数据处理部使用SURFCOM 1400G的计算机。

X轴驱动距离
300 mm型号



X·Y轴驱动距离
500 mm型号/650 mm型号



立柱横向进给装置

粗糙度 · 形状测量机用横向进给装置

- 可高效率地测量缸体那样的重物或者曲轴那样的长物体等。
- 适合汽车、机床的零部件测量。
- X轴进给可根据用途选择电动和手动型号。
- 测量台使用的是辉长岩,随使用时间发生的变化小。



照片为与SURFCOM1400G的连接示例
(X轴电动进给规格)
※除振台为选配。